

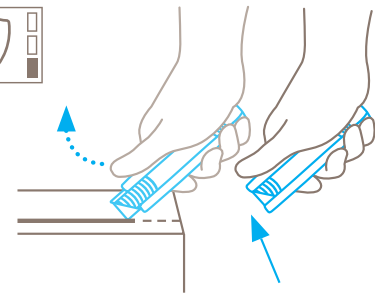
Couteau de sécurité compact avec rétractation semi-automatique de la lame, réf. 304LZA100



Description

- **Etonnant confort** : l'utilisation de ce couteau est appréciable. Il est perfectionné d'un petit coupe-carton apprécié pour sa maniabilité. Il a été optimisé en particulier sur les points suivants : le changement de lame très simple, le manche ergonomique et le design novateur. Inutile de préciser que le couteau de sécurité compact avec rétractation semi-automatique de la lame est en plus un outil de coupe polyvalent.
- **Lame utilisable sur quatre côtés** : la lame dispose de deux tranchants et de quatre bords affûtés. Quadruplant ainsi sa durée d'utilisation. On retrouve la qualité du tranchant d'origine simplement en retournant la lame.
- **Manche ergonomique** : il rend le travail plus agréable en proposant une conception ergonomique sophistiquée. Le manche d'une forme ergonomique s'intègre parfaitement dans la main. Son bout est agréablement arrondi. Les rainures améliorent l'adhérence sur le curseur.
- **Changement de lame simple** : le changement de lame est simplifié, il suffit d'actionner simplement le bouton et de le faire coulisser. Le curseur se relève automatiquement et libère l'accès à la lame.
- **Curseur bilatéral** : grâce notamment à son curseur bilatéral, le couteau est agréable à utiliser par les droitiers et les gauchers.
- **Equippé d'un oeillet pratique** : cet outil de coupe trouve sa place dans n'importe quelle poche. Pour le laisser toujours à portée de main, il est possible de passer un ruban par l'oeillet et de le fixer ainsi au poignet.

Technique de sécurité

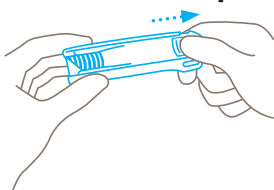


- Rétraction semi-automatique de la lame pour plus de sécurité
- La rétraction semi-automatique de la lame protège parfaitement contre les blessures par coupure.
- Retirer le pouce du curseur dès que le couteau est en place. Le tranchant se rétracte dans le manche dès qu'il quitte la matière à couper.

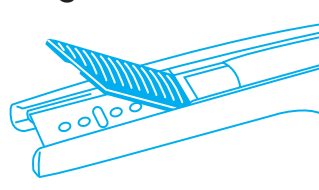
Caractéristiques techniques

- **Matériaux** : plastique renforcé de fibres de verre.
- **Caractéristiques techniques** : - Sécurité élevée ;
- Changement de lame sans outil, utilisable sur 4 côtés ;
- Grande résistance à l'abrasion ;
- Particulièrement ergonomique : ambidextre ;
- Oeillet de fixation.
- **Principales matières pouvant être coupées** : Carton (jusqu'à 2 cannelures) ; Film étirable, thermo rétractable ; Adhésif ; Cerclage plastique ; Sacs ; Bandes de films et de papiers ; Fils, ficelles.
- **Dimensions** : - Couteau : L 109,5 x H 34 x Ep. 13,5 mm ;
- Lame montée : 0,30 mm de large ;
- Débord de lame : 13 mm ;
- Profondeur de coupe : 10 mm.
- **Poids du couteau** : 31,0 g.
- **Conformité** : Certificat GS N° S 60087371, délivré le 26/07/2013 correspondant à la norme REACH actuelle..

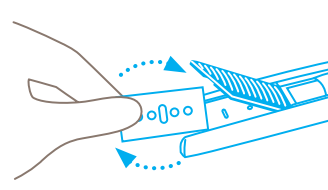
Mode d'emploi : changement de lame



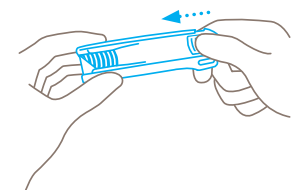
- Appuyer sur le bouton de changement de lame et tirer l'insert en plastique vers l'arrière.



- Le couvre-lame s'ouvre automatiquement.



- Il est possible maintenant de retourner ou de remplacer la lame.



- Pour finir, faire coulisser l'insert en plastique de nouveau vers l'avant.

Indications de sécurité

- Lire et conserver les instructions de sécurité afin de toujours pouvoir utiliser le couteau de façon sûre et optimale.
- **Instructions générales d'utilisation** : toujours utiliser le produit avec le plus grand soin, uniquement pour des opérations de coupe, sans jamais le détourner de sa fonction. Respecter le maniement correct du couteau et vérifier l'adéquation entre l'outil et la tâche à effectuer.

- **Instructions particulières pour éviter les risques de blessures** : n'utiliser que des couteaux irréprochables avec un tranchant propre et intact. Le maniement du couteau doit se faire avec la plus grande prudence.
ATTENTION, la lame est tranchante et peut engendrer de graves et profondes blessures par coupure. Ne jamais empoigner la lame de ce fait ! Afin de réduire le risque de blessure, maintenir la main stabilisant et bloquant le support de coupe de telle manière, qu'en cas de dérapage celle-ci ou d'autres parties du corps ne soient pas mises en danger.
- **Remplacement de pièces** : remplacer à temps les lames émoussées! Utiliser pour cela uniquement des lames de rechange proposées. Les lames usagées doivent être éliminées de manière appropriée. Elles ne doivent pas se retrouver dans les corbeilles à papier, elles constitueraient ainsi un risque de blessure considérable. Ne jamais entreprendre de réparation soi-même. Si le couteau présente des signes d'usure, tel qu'un dysfonctionnement lors du changement de lame ou du déplacement du curseur, il doit être retiré et remplacé. Les modifications ou les transformations du produit ne sont pas autorisées car elles altèreraient la sécurité du produit. ATTENTION, risque de blessure particulièrement élevé !
- **Couteau non utilisé** : toujours sécuriser la lame de manière à exclure les blessures par coupure. Conserver le couteau en lieu sûr.
- **Instructions d'entretien** : afin de garantir une grande longévité, veiller constamment à la propreté du couteau et le préserver de l'humidité.
- **ATTENTION** : Nous déclinons toute responsabilité pour d'éventuels dommages indirects. Sous réserve de modifications techniques ou d'erreurs ! Ce couteau doit être gardé hors de la portée des enfants!