SETON

Fiche technique

Couteau à gâchette avec rétractation automatique de la lame, réf. 304LTA100

Technique de sécurité

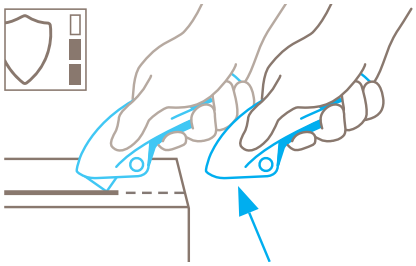

- Rétraction automatique de la lame – sécurité très élevée
- La rétraction de la lame protège parfaitement l'utilisateur contre les blessures par coupure. Le tranchant se rétracte dans le manche dès qu'il quitte la matière coupée. Même avec la gâchette actionnée.

Description

- **Sécurité, confort avec La poignée à pince :** le couteau à poignée à pince est pratique avec rétraction automatique de la lame. Le fabriquant a accordé la priorité absolue aux besoins dans la conception de ce couteau à gâchette. Léger et pratique, le travail sera particulièrement sûr et l'utilisateur pourra ménager ses efforts. Et ce n'est pas tout : grâce à sa profondeur de coupe modérée, les marchandises à déballer sont bien protégées. Quel que soit le matériau à couper.
- **Poignée ergonomique :** que l'utilisateur soit droitier ou gaucher, le couteau à gâchette permet un travail très efficace. La poignée ergonomique s'adapte à toutes les mains. La force de déclenchement agréable de la gâchette garantit le travail sans fatigue, même à des fréquences de coupe élevées.
- **Lame utilisable sur quatre côtés :** une lame, deux tranchants, quatre angles. Une lame nettement plus économique : sa longévité est quadruplée. Les efforts lors de la coupe seront réduits à chaque fois que l'on retourne la lame.
- **Changement de lame sûr :** la lame peut être changée sans outil et sans avoir à démonter le couteau. Aucun risque de perdre quelque chose : l'aimant intégré empêche la chute accidentelle de la lame.
- **Léger et stable :** le couteau à gâchette est fait d'une matière plastique particulièrement résistante à l'abrasion. Son poids est agréable. Résultat : le couteau de sécurité et le bras de l'utilisateur ne se fatiguent pas trop vite.
- **Un bouton qui fait la différence :** le bouton de sécurité bleu empêche la sortie intempestive de la lame. Il suffit d'appuyer une seule fois et l'utilisateur sera protégé contre toute blessure lorsqu'il ne l'utilise pas ou quand il le transporte.

Caractéristiques techniques

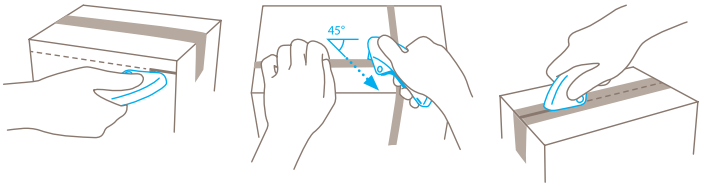

- **Matériaux :** en plastique renforcé de fibres de verre.
- **Caractéristiques générales :**
  - Sécurité très élevée ;
  - Changement de lame sûr (grâce à l'aimant) et sans outil ;
  - Grande résistance à l'abrasion ;
  - Particulièrement ergonomique : ambidextre ;
  - Verrouillage de la lame ;
  - Lame utilisable sur quatre côtés ;
  - Oeillet de fixation.
- **Principales matières pouvant être coupées :** Carton (jusqu'à 2 cannelures) ; Cerclage plastique ; Adhésif ; Bandes de films et de papiers ; Film étirable, thermo rétractable ; Fils, ficelles ; Sacs ; Textile.
- **Dimensions :**
  - Couteau : L 128 x H 50 x Ep. 18 mm ;
  - Lame montée, affûtage large : 0,40 mm ;
  - Débord de lame : 11.5 mm ;
  - Profondeur de coupe : 9 mm.
- **Poids du couteau :** 59 g.
- **Conformité :** Certificat GS N° S 60112078, délivré le 11/08/2011.

Mode d'emploi : changement de lame

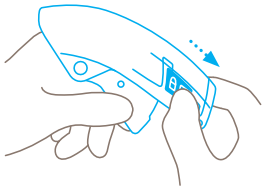

- Verrouiller l'outil de coupe et tirer le bouton de changement de lame noir vers l'arrière.

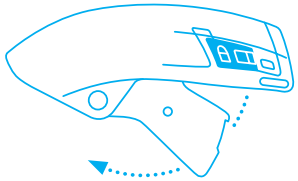

- Extraire la gâchette hors du manche et soulever le couvre-lame.

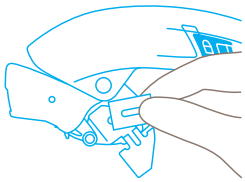

- On peut maintenant retourner ou remplacer la lame. Ne pas oublier de refermer le couvre-lame.

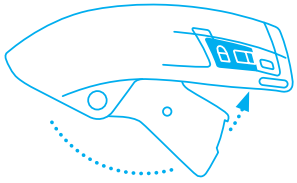

- Ramener la gâchette dans la poignée jusqu'à entendre l'enclenchement.

Indications de sécurité

- Lire et conserver les instructions de sécurité afin de toujours pouvoir utiliser le couteau à gâchette de façon sûre et optimale.
- **Instructions générales d'utilisation :** toujours utiliser le produit avec le plus grand soin, uniquement pour des opérations de coupe, sans jamais le détourner de sa fonction. Respecter le maniement correct du couteau et vérifier l'adéquation entre l'outil et la tâche à effectuer.
- **Instructions particulières pour éviter les risques de blessures :** N'utiliser que des couteaux irréprochables avec un tranchant propre et intact. Le maniement du couteau doit se faire avec la plus grande prudence.
  ATTENTION, la lame est tranchante et peut engendrer de graves et profondes blessures par coupure. Ne jamais empoigner la lame de ce fait ! Afin de réduire le risque de blessure, maintenir la main stabilisant et bloquant le support de coupe de telle manière, qu'en cas de dérapage celle-ci ou d'autres parties du corps ne soient pas mises en danger.
- **Remplacement de pièces :** remplacer à temps les lames émoussées! Utiliser pour cela uniquement des lames de rechange proposées. Les lames usagées doivent être éliminées de manière appropriée. Elles ne doivent pas se retrouver dans les corbeilles à papier, elles constitueraient ainsi un risque de blessure considérable. Ne jamais entreprendre de réparation soi-même. Si le couteau présente des signes d'usure, tel qu'un disfonctionnement lors du changement de lame ou du déplacement du curseur, il doit être retiré et remplacé. Les modifications ou les transformations du produit ne sont pas autorisées car elles altèreraient la sécurité du produit. ATTENTION, risque de blessure particulièrement élevé !
- **Couteau non utilisé :** toujours sécuriser la lame de manière à exclure les blessures par coupure. Conserver le couteau en lieu sûr.
- **Instructions d'entretien :** afin de garantir une grande longévité, veiller constamment à la propreté du couteau et le préserver de l'humidité.
- **ATTENTION :** Nous déclinons toute responsabilité pour d'éventuels dommages indirects. Sous réserve de modifications techniques ou d'erreurs ! Ce couteau doit être gardé hors de la portée des enfants!