

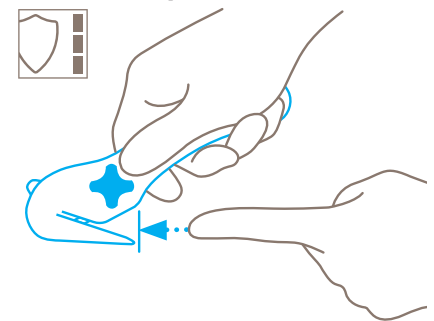
Couteau de sécurité coupe-film, réf. CUTS E



► Description

- **Combine la performance et la sécurité** : spécifiquement conçu pour le film, la lame protégée évite de se blesser et d'endommager les marchandises. C'est ce que nous appelons « la sécurité maximale ». Si l'on choisit la lame épaisse, on peut en plus couper des cerclages en plastique, du cuir et même des sangles.
- **Priorité à la sécurité** : la lame protégée évite de se blesser et d'endommager les marchandises. La longue extrémité arrondie facilite le guidage le long du matériel à découper. Autre contribution à une coupe sûre et précise.
- **Lame utilisable sur quatre côtés** : elle est affûtée sur deux bords et utilisable sur quatre angles. Quadruplant la durée de vie en la retournant – le couteau coupera comme un produit neuf.
- **Conception ergonomique** : travail rapide et efficace, la conception ergonomique du manche y contribue largement. Il facilite le travail au maximum.
- **Sans outil** : le moment venu, on change la lame simplement et en toute sécurité. Il suffit de desserrer la vis à la main, d'ouvrir le manche et de changer la lame avant de reprendre la coupe !
- **Bandes autocollantes** : il s'agit d'un outil de coupe avec beaucoup d'avantages. Il est entre autres en mesure de fendre des bandes autocollantes sans aucun problème. Il faut employer l'ergot métallique intégré à cet effet.

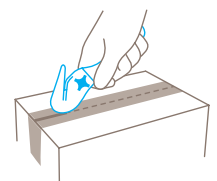
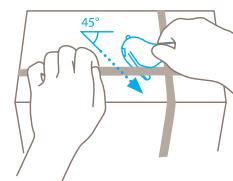
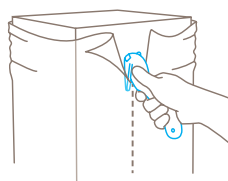
► Technique de sécurité



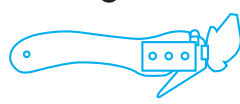
- **Lame protégée – sécurité maximale**
- **La lame est protégée. Aucun risque pour l'utilisateur et la marchandise à débaler. Une sécurité maximale. Même une opération de coupe ratée sera sans conséquence grave.**

► Caractéristiques techniques

- **Matériaux** : plastique renforcé de fibres de verre.
- **Caractéristiques générales** :
 - Sécurité maximale ;
 - Changement de lame sans outil ;
 - Grande résistance à l'abrasion ;
 - Ergonomique, ambidextre ;
 - Lame utilisable sur quatre côtés ;
 - Fend les adhésifs ;
 - Oeillet de fixation.
- **Principales matières pouvant être coupées** : Film étirable, thermo rétractable ; Cerclage plastique ; Adhésif Films, ficelles ; Sacs ; Bandes de films et de papiers ; Textile ; Feutre ; Cuir ; Ceinture de sécurité.
- **Dimensions** :
 - Couteau : Lo 155 x la 11 x H 54 mm ;
 - Profondeur de coupe : 3,2 mm ;
 - Lame montée, affûtage large : 0,40 mm.
- **Poids du couteau** : 45,0 g.
- **Lame de rechange** : par lot de 10 (pour les lames de remplacement, réf. LCUTS E).
- **Conformité** : Certificat GS N° S 60033010, délivré le 27/08/2010.



► Mode d'emploi : changement de lame



- Desserrer la vis sans outil.
- Dévisser et soulever le cache pour retourner ou remplacer la lame.

► Indications de sécurité

- Lire et conserver les instructions de sécurité afin de toujours pouvoir utiliser le couteau de façon sûre et optimale.
- **Instructions générales d'utilisation** : toujours utiliser le produit avec le plus grand soin, uniquement pour des opérations de coupe, sans jamais le détourner de sa fonction. Respecter le maniement correct du couteau et vérifier l'adéquation entre l'outil et la tâche à effectuer.
- **Instructions particulières pour éviter les risques de blessures** : N'utiliser que des couteaux irréprochables avec un tranchant propre et intact. Le maniement du couteau doit se faire avec la plus grande prudence.
ATTENTION, la lame est tranchante et peut engendrer de graves et profondes blessures

par coupure. Ne jamais empoigner la lame de ce fait ! Afin de réduire le risque de blessure, maintenir la main stabilisant et bloquant le support de coupe de telle manière, qu'en cas de dérapage celle-ci ou d'autres parties du corps ne soient pas mises en danger.

- **Remplacement de pièces** : remplacer à temps les lames émoussées ! Utiliser pour cela uniquement des lames de rechange proposées (réf. **LCUTS E**). Les lames usagées doivent être éliminées de manière appropriée. Elles ne doivent pas se retrouver dans les corbeilles à papier, elles constitueraient ainsi un risque de blessure considérable. Ne jamais entreprendre de réparation soi-même. Si le couteau présente des signes d'usure, tel qu'un dysfonctionnement lors du changement de lame ou du déplacement du curseur, il doit être retiré et remplacé. Les modifications ou les transformations du produit ne sont pas autorisées car elles altèreraient la sécurité du produit. ATTENTION, risque de blessure particulièrement élevé !
- **Couteau non utilisé** : sécuriser toujours la lame de manière à exclure les blessures par coupure. Conserver le couteau en lieu sûr.
- **Instructions d'entretien** : afin de garantir une grande longévité, veiller constamment à la propreté du couteau et le préserver de l'humidité.
- **ATTENTION** : Nous déclinons toute responsabilité pour d'éventuels dommages indirects. Sous réserve de modifications techniques ou d'erreurs ! Ce couteau doit être gardé hors de la portée des enfants !