SETON

Fiche technique

Cutter métal détectable à lame rétractable automatique

Description

- Professionnel dans toutes les situations. Identifiable par les détecteurs de métaux.
- Le cutter métal détectable à lame rétractable automatique dispose d'un outil de coupe pour toutes les matières et coupes courantes.
- « 25 » indique que le débord de lame est de non moins de 25 mm, ce qui permet de couper facilement même les cartons à trois cannelures.
- « MDP » indique tous les composants du couteau de sécurité sont identifiables par les détecteurs de métaux.
- **Métal détectable :** Le risque de perdre un outil de coupe ou un de ses composants existe. La perte n'est pourtant pas irrémédiable. Grâce au plastique métal détectable on le retrouve rapidement.
- **Non peint :** Pour éviter les risques au travail au maximum, la poignée non peinte évite de retrouver des résidus décollés dans le processus de fabrication.
- **Manche robuste :** L'insert en plastique est monté dans le manche en aluminium. Cette assemblage solide prédestine l'outil à des fréquences de coupe élevées et à une très longue durée de vie.
- **Lame utilisable sur deux côtés :** Avant de changer la lame de qualité, il faut d'abord la retourner. La durée de vie de la lame est ainsi doublée et les interventions sont réduites. Le couteau retrouve instantanément son efficacité d'origine.

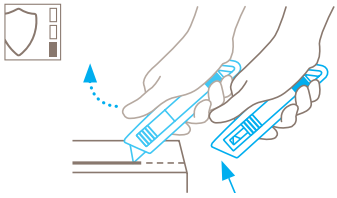

Technique de sécurité

- Rétraction semi-automatique de la lame pour plus de sécurité
- La rétraction de la lame protège parfaitement l'utilisateur contre les blessures par coupure.
- Lâcher le curseur dès que le couteau est placé. Le tranchant se rétracte dans le manche dès qu'il quitte la matière à couper.

Caractéristiques techniques

- **Matériau :** - Manche (réf. **CUTA 1**) : en aluminium, avec matière plastique bleue « métal détectable » ;
  - Lame inoxydable (réf. **LCUTA 1**) qualité alimentaire prévu pour la coupe du carton.
- **Dispositif de sécurité :** niveau de sécurité élevée, évoquée par rétraction de la lame, la lame montée sur ressort est rétractable automatiquement dans le manche dès que le tranchant quitte la matière à couper.
- **Caractéristiques générales :** changement de lame sans outil, ergonomique, lame utilisable sur deux côtés, utilisable par des droitiers ou des gauchers.
- **Principales matières pouvant être coupées :** - Carton : jusqu'à 3 cannelures ;
  - Film étirable, thermo rétractable ;
  - Cerclage plastique ;
  - Adhésif ;
  - Sacs, toiles, feutre et textile ;
  - Bandes de films et de papiers ;
  - Fils, ficelles ;
  - PVC.

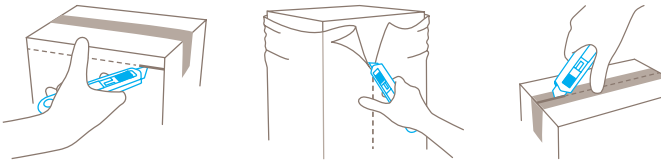

- **Dimensions :** - Débord de lame : 25 mm ;
  - Profondeur de coupe : 21 mm ;
  - Affûtage large : 0,63 mm.
- **Poids du couteau :** 84,5 g.
- **Conformité :** Certificat GS N° S 60112078, Date de délivrance : 11/08/2011.

Référence	Dimensions	Conditionnement
CUTA 1	L 31 x H 143 x Ep. 17 mm	---
LCUTA 1	L 60 x H 19 x Ep. 0.63 mm	par lot de 10 lames

Mode d'emploi : changement de lame

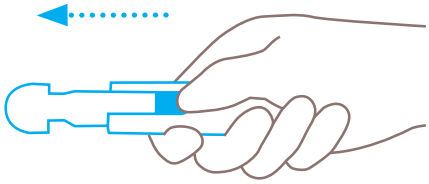

- En prenant appui sur le curseur, pousser l'insert en plastique hors du manche.
  Ne pas simultanément tirer sur l'insert et maintenir le curseur.
  Retourner ou changer la lame.
  Bien repositionner la lame nouvelle ou retourner dans ses ergots.



- **ATTENTION :**
  Ne pas maintenir l'endroit où sort la lame lors de son insertion !
  Pour les gauchers tourner la lame de 180°.

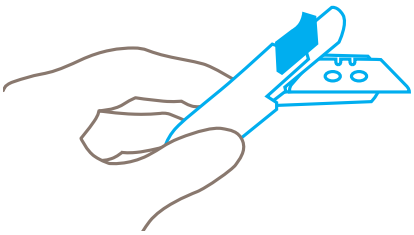

- Afin de garantir le bon fonctionnement de la protection de la lame, il est nécessaire d'ôter régulièrement les restes de matières éventuellement déposées à l'intérieur du couteau.

Indications de sécurité

- Lire et conserver les instructions de sécurité afin de toujours pouvoir utiliser le cutter de façon sûre et optimale.
- **Instructions générales d'utilisation :** utiliser toujours le produit avec le plus grand soin, uniquement pour des opérations de coupe, sans jamais le détourner de sa fonction. Respecter le maniement correct du couteau et vérifier l'adéquation entre l'outil et la tâche à effectuer.
- **Instructions particulières pour éviter les risques de blessures :** n'utiliser que des couteaux irréprochables avec un tranchant propre et intact. Le maniement du couteau doit se faire avec la plus grande prudence. ATTENTION, la lame est tranchante et peut engendrer de graves et profondes blessures par coupure. Ne jamais empoigner la lame de ce fait ! Afin de réduire le risque de blessure, maintenir la main stabilisant et bloquant le support de coupe de telle manière, qu'en cas de dérapage celle-ci ou d'autres parties du corps ne soient pas mises en danger.
- **Remplacement de pièces :** Remplacer à temps les lames émoussées ! Utiliser pour cela uniquement des lames de rechange proposées (réf. **LCUTA 1**). Les lames usagées doivent être éliminées de manière appropriée. Elles ne doivent pas se retrouver dans les corbeilles à papier, elles constitueraient ainsi un risque de blessure considérable. Ne jamais entreprendre de réparation soi-même. Si le cutter présente des signes d'usure, tel qu'un disfonctionnement lors du changement de lame ou du déplacement du curseur, il doit être retiré et remplacé. Les modifications ou les transformations du produit ne sont pas autorisées car elles altèreraient la sécurité du produit. ATTENTION, risque de blessure particulièrement élevé !
- **Couteau non utilisé :** sécuriser toujours la lame de manière à exclure les blessures par coupure. Conserver le couteau en lieu sûr.
- **Instructions d'entretien :** afin de garantir une grande longévité, veiller constamment à la propreté du cutter et le préserver de l'humidité.
- **ATTENTION :** Nous déclinons toute responsabilité pour d'éventuels dommages indirects. Sous réserve de modifications techniques ou d'erreurs ! Ce couteau doit être gardé hors de la portée des enfants!